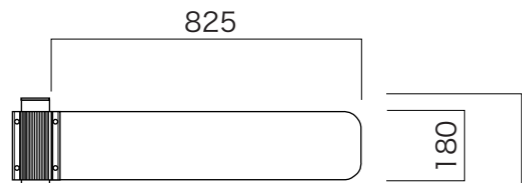


【平面図】



φ76.3



2400

φ76.3

GL


600

100

□600

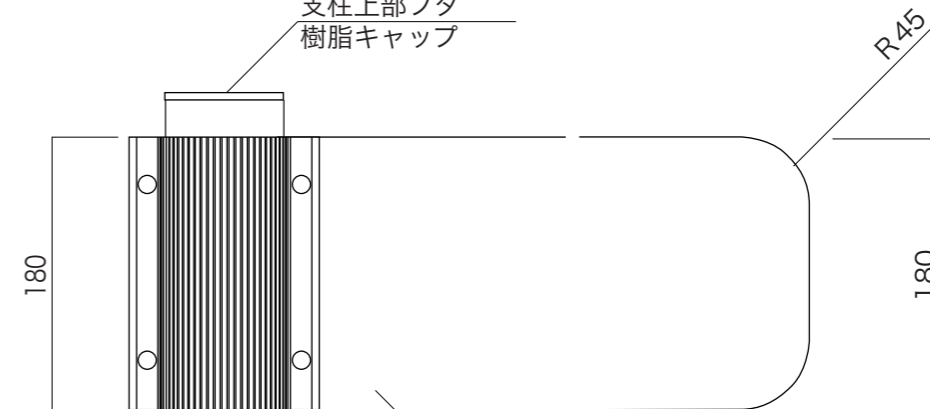
【側面図】

【正面図】



取付ブラケット
アルミ押出形材
デュラクロン焼付塗装

支柱上部フタ
樹脂キャップ



表示面
アルミ板t=5
デュラクロン焼付塗装

支柱
ステンレスφ76.3 t=2
デュラクロン焼付塗装

図面番号

図面名称

INFOMEX

縮尺

1/20・1/5

承認

設計

担当

No.

GY-1

設計年月日